

Termékinformációk:

A készülék egy új generációs orvosi eszköz, amelyet a régi kínai és a modern fizikai és mikroelektronikai elméletek alapján készült. A készülék széles körben alkalmazható, így akár az egész család számára. Magas hatásfokú a testre gyakorolt hatása. Hét terápiás felhasználási fokozata van: lassú kemény masszáz, gyors kemény masszáz, masszáz, akupunktúra, dörzsölés, közepes”köpölyöző”masszáz, vérnyomáscsökkentés.

Ez az eszköz átírnyítja a test számára szükséges digitális jeleket, teljes körű terápiát nyújtva ezzel. A nagy LCD kijelzőn leolvashatjuk a szükséges információkat: intenzitás fokozata, a kezelés ideje. Az egyedülálló mély kezelés gomb lehetővé teszi hogy azonnal átváltunk egy mélyebb fokozatba, ami mélyen behatol a szövetekbe. Az lenyűgöző hullámformával úgy érezheti, mintha egy igazi masszőr kényeztetné bőrét.

Kezelhető betegségek: merev váll és idegrendszeri bénulás, idegfájás, lábszár fájdalmak, fáradtság, hasfájás, megfázás, nyakfájás, periarthrit, fogfájás, magas vérnyomás, alacsony vérnyomás, fáradékonyság, gyenge szexuális képesség, rendszertelen menstruáció, különféle krónikus betegségek.

gombok:

Mamual gomb: Masszáz fajtáit választhatja ki vele

Idő választó gomb: minden egyes nyomásra 5 percel növeli a kezelés időtartamát.

Intezitás növelő gomb: A kezelés intenzitását növelhetjük vele 15 fokozaton keresztül.

intenzitás csökkentő gomb: A kezelés intenzitását csökkenthetjük 15 fokozaton keresztül.

Első bekapcsolás előtt:

1. Nyissa ki az elemtartó fedelet
2. Helyezze be az elemeket
3. Csukja be az elemtartó fedelet

Az elektródák előkészítése

1. Óvatosan húzza le a vékony réteget
2. Helyezze rá a tappancsra a vezetéket
3. Tisztítsa meg a területet ahova a tappancsokat helyezi.
4. Helyezze a tappancsot közvetlenül a bőrre a masszázshoz.
5. A kezelés nem lesz hatásos amíg mindkét elektróda nincs a testen. a két elektródát nem szükséges szimmetrikusan elhelyezni.

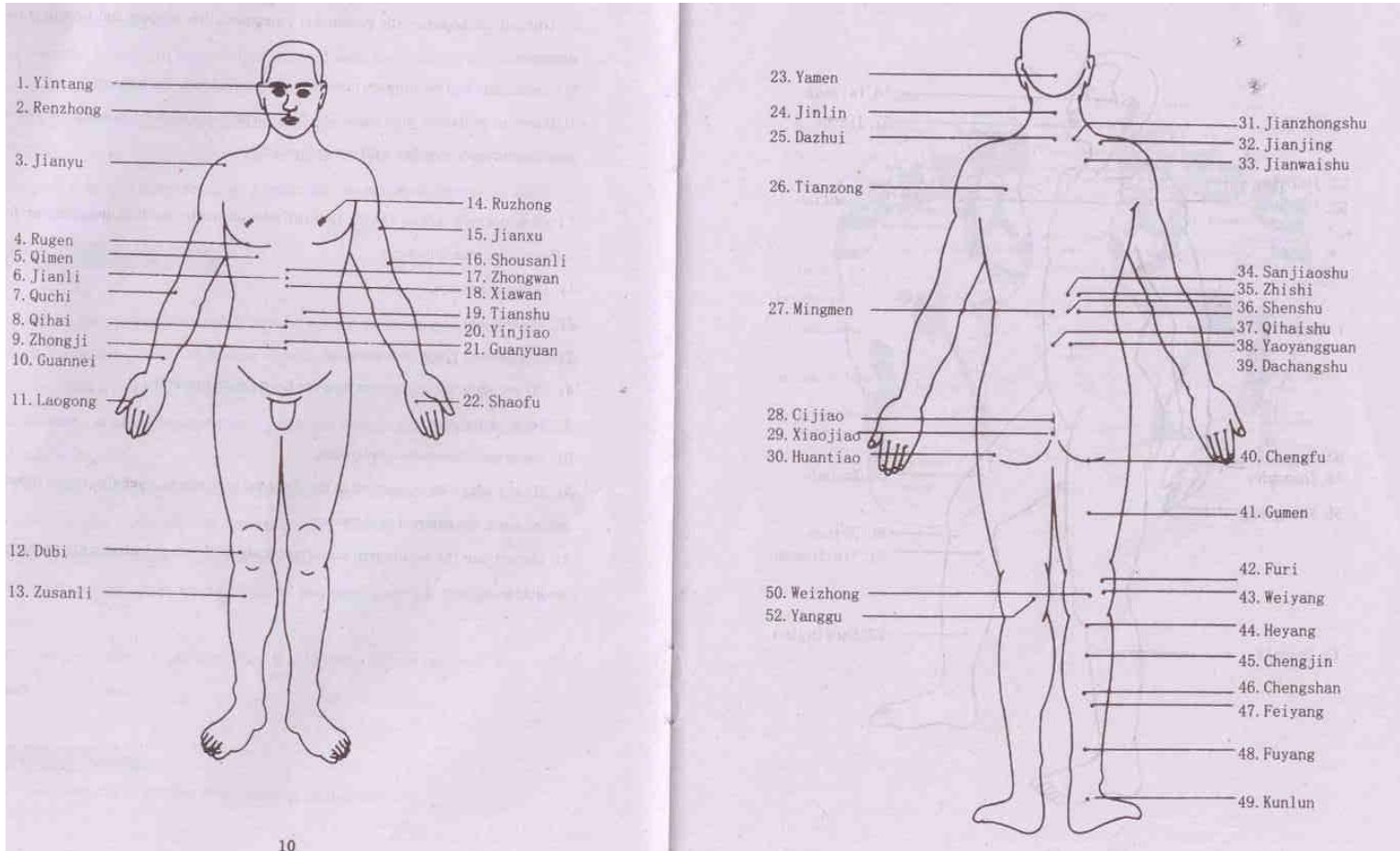
Használat közben:

1. Kapcsolja be
2. Válassza ki a kívánt használati módot a funkció gombbal: stroke(kemény masszáz), massage(masszáz), acupuncture(akupunktúra), manipulation(kezelés), scrapping(lassú

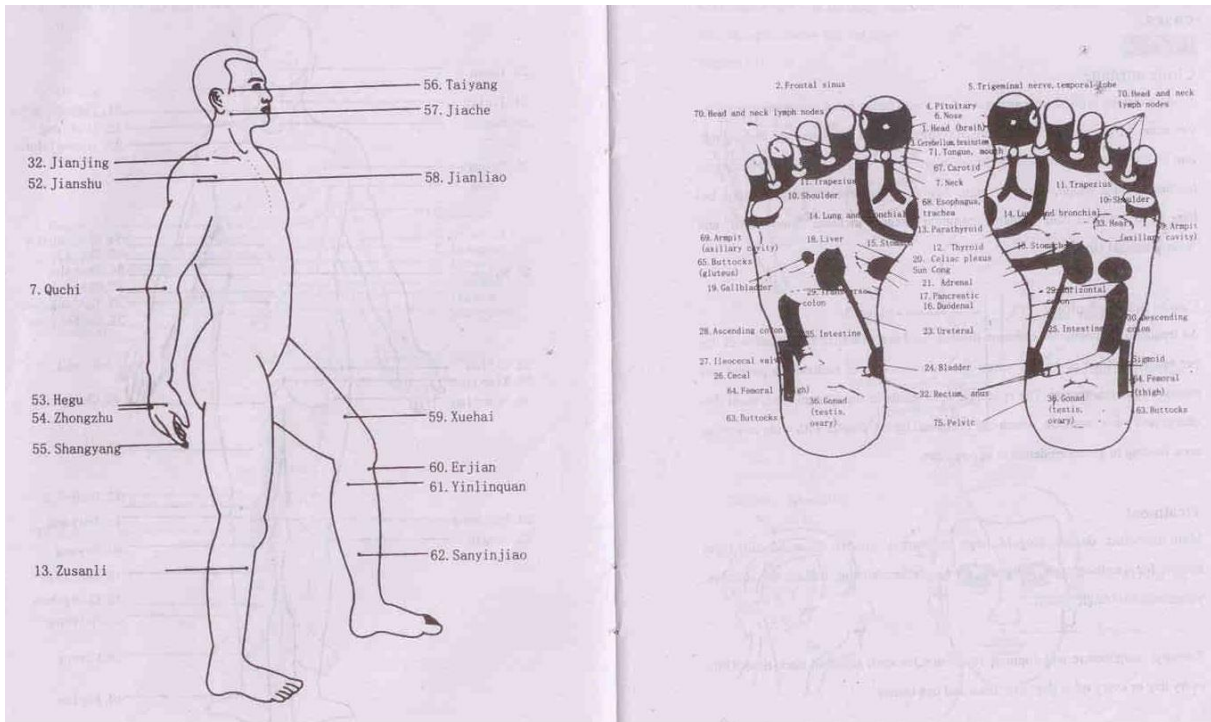
masszázs), cupping(közepes”köpölyöző”masszázs), weight reducing(súly csökkentés), hypnogenesis(hipnoterápia), adjust bp(vérnyomás kezelés), immunotherapy(immunterápia).

3. Állítsa be a kívánt erősséget.
4. Válassza ki a mennyi ideig tartson a kezelés.

Alap akupunktúrás pontok a testen



SZÍVBETEGEK, ILLETVE PEACEMAKERREL RENDELKEZŐK **NE** HASZNÁLJÁK



Betegségek és azok kezelési pontjai

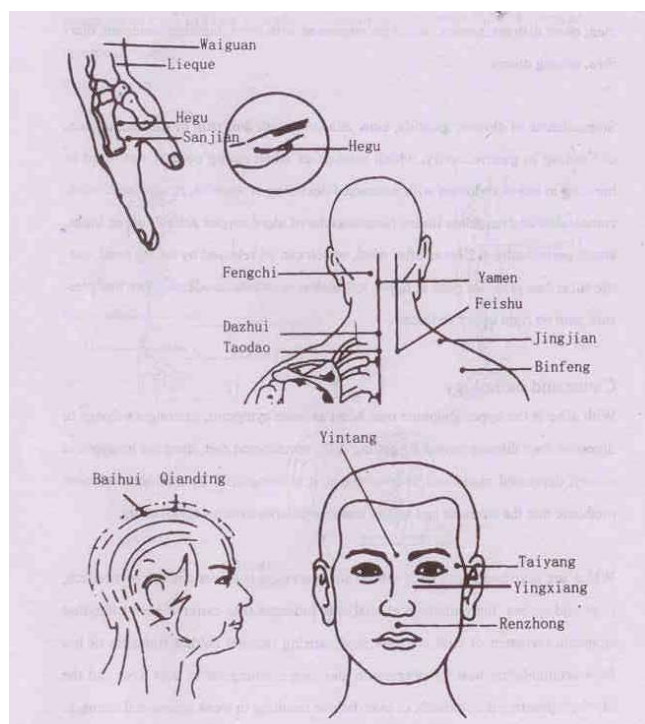
Végtag hőérzet változás

Okozhatja: vérnyomás ingadozás, vérrög, porc vagy ideg elváltozása

Kezelése: Akupunktúra és „köpölyözés” funkción 10-20 perces kúra minden szükséges akupunktúrás ponton, minden nap egyszer egy héten legalább öt alkalommal.

Elsősorban kezelendő akupunktúrás pontok: dazhui, fengchi, hegu

Kiegészítő akupunktúrás pontok: **végtag hidegség:** lieque, **végtag melegség:** waiguan **fejfájás:** taiyang, baihui,



1. ábra

Gyomor görcs

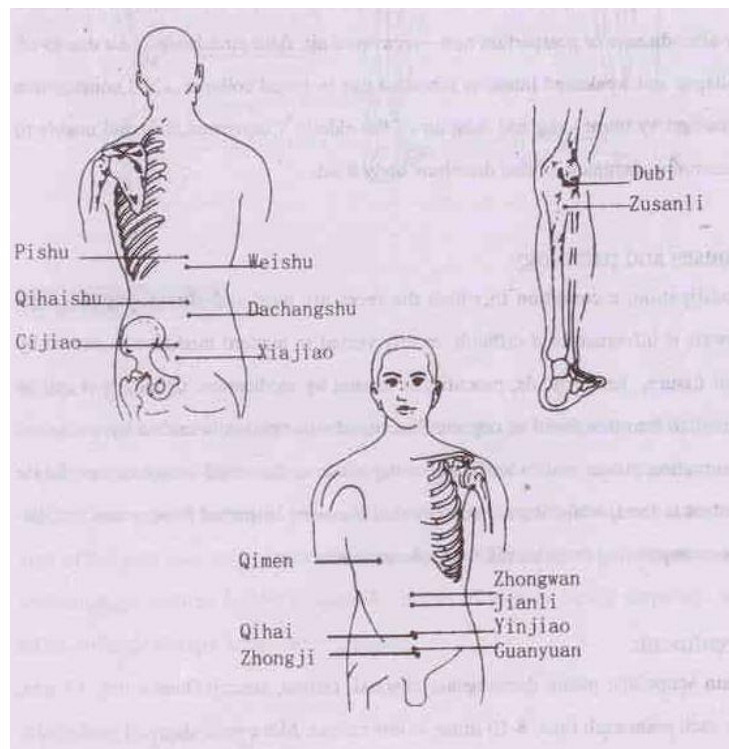
Tünetek: Nyomó görcsös fájdalom a felsőtest bal-közép részében

Okozhatja: Rendszertelen étkezés, rossz diéta, reflux betegség, vagy a gyomorfátya gyulladása.

Kezelése: Akupunktúra funkción, egyszer vagy kétszer minden nap 15-30 percig minden ponton, 8 alkalom egy kúra.

Elsősorban kezelendő akupunktúrás pontok: Pishu, weishu

Kisegítő akupunktúrás pontok: zusanli, zhongwan, qimen



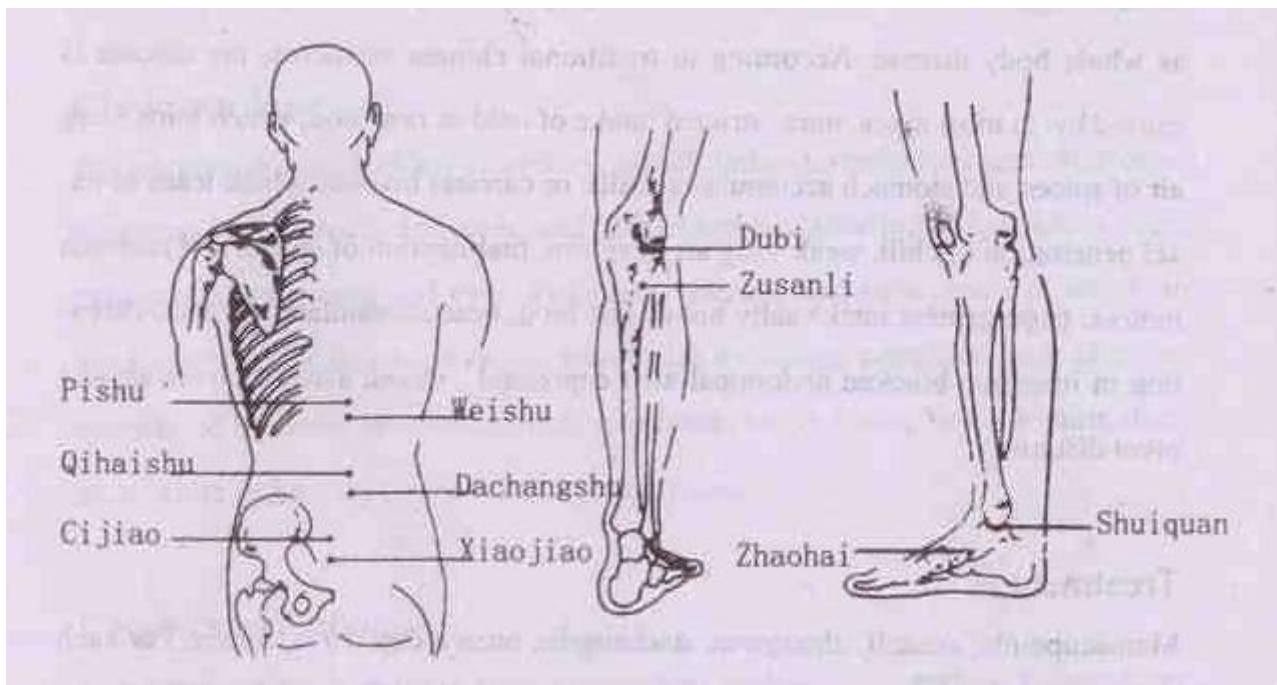
2.ábra

Székrekedés, felfúvódás

Okozhatja: Rendszertelen étkezés, kevés zöldségfogyasztás, bélmozgató izmok gyengesége, stressz és/vagy pszichológiai problémák.

Kezelése: Naponta egyszer, 15 percet minden kezelési ponton, 8-10 alkalom egy kúra. Több zöldség és gyümölcs bevitel, több szabadban eltöltött idő, minden napi széklet ürítési kísérlet.

Elsősorban kezelendő pontok: pishu, dachangsu, zhaohai, cichou, zusanli.



3.ábra

Hasi fájaldalmak:

Okozhaja: rendszertelen étkezés, stressz, bélrendszeri elváltozások, izom görcs..

Kezelés: Egyszer egy nap 10-15 perc pontonként, 8 alkalom egy kúra.

Elsősorban kezelendő pontok: zusanli, zhongwan, dachangshu egyszer egy nap 10-15 percig pontonként, 8 alkalom 1 kúrakép lásd: 20.oldal angol használati útmutatót

Agyvérzés utáni állapot és Féloldali bénulás

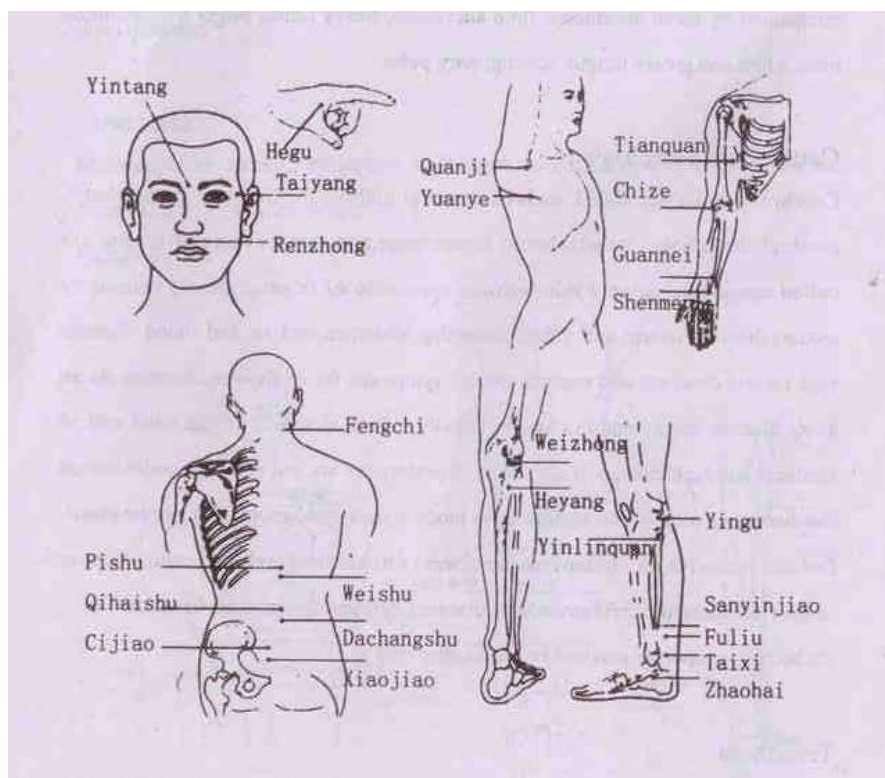
Okozhatja: Az agyvérzést általában egy agyi aneurizma kiszakadása vagy egy vérrög megakadása okozza, ennek következménye lehet a féloldali bénulás, ezt még balaset illetve idegrendszeri bántalmak okozhatják.

Kezelés

Első sorban kezelendő pontok: Renzhong(philtrum), sanyinjiao

Kisegítő pontok:jiquan, weizhung, chize ujj érzéketlenség bénulás: hegu

1-3 percig naponta kétszer 10 napon át, ezt a ciklust 5x ismételni.



Magas vérnyomás

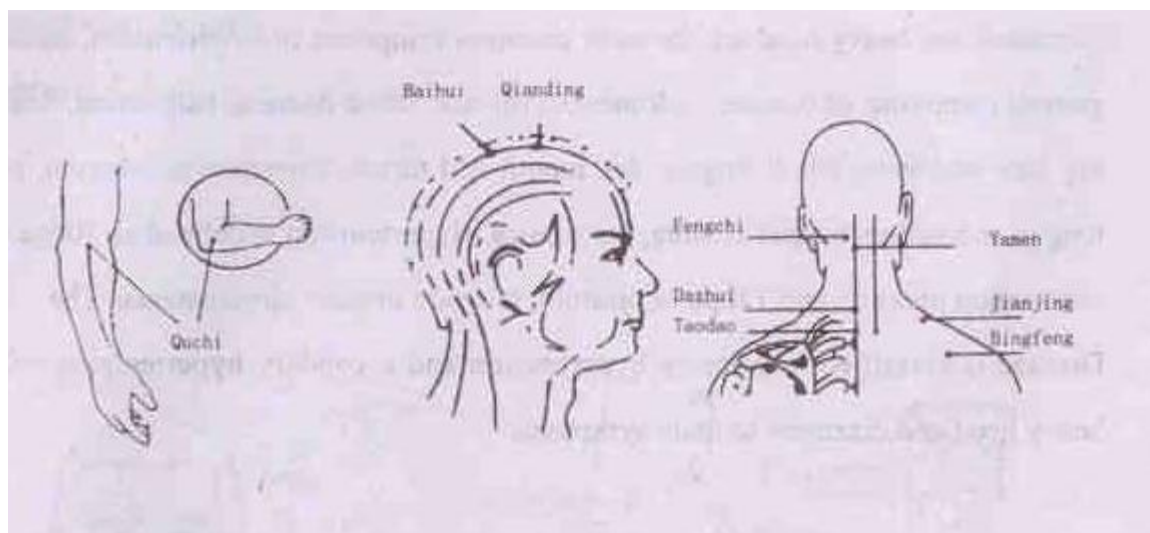
Okozhatja: Érelzáródás, érlemeszesedés, magas koleszterin szint stb.

Kezelés

Első sorban kezelendő pontok: quchi

Kisegítő pontok: baihui, fengchi, jianjing

Akupunktúra funkción 5-6 perc pontonként, egyszer egy nap 15 alkalom egy kúra, javasolt a 3 hónapos kúra.



Fejfájás

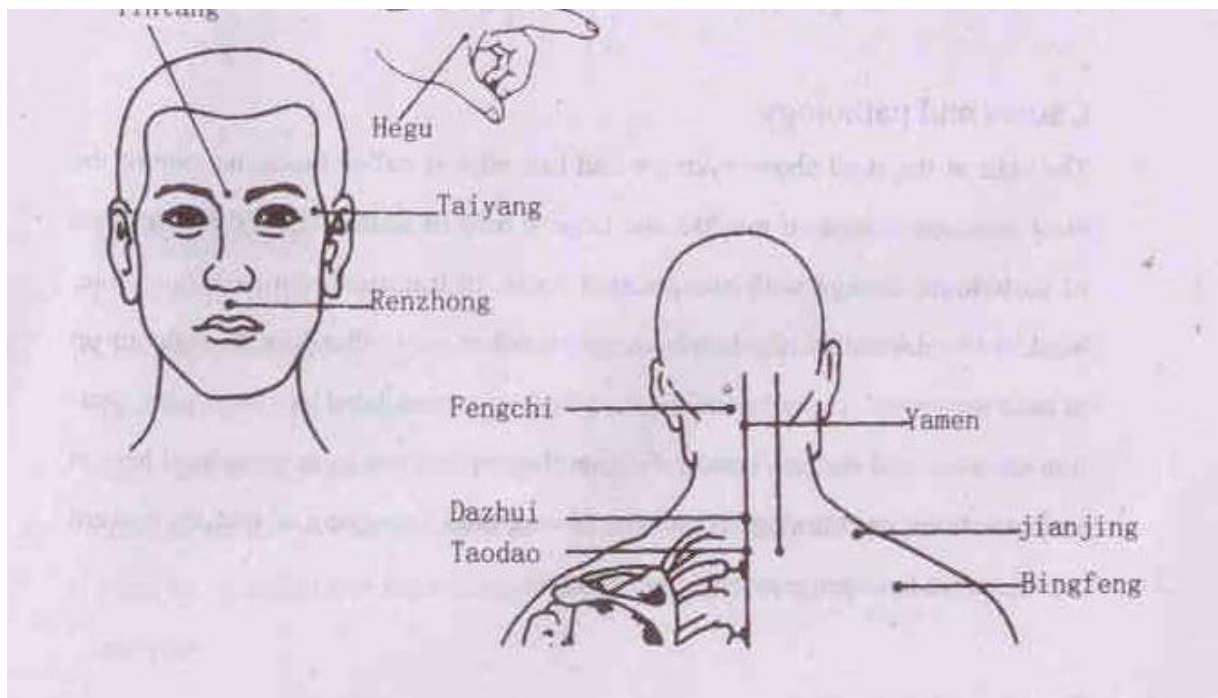
Okozhatja: Migrén, meningitis, trauma, epilepszia.

Kezelése:

Elsősorban kezelendő pontok:fengchi,taiyang

Kisegítő pontok:hegu

Akupunktúra funkción egyik tappancs az egyik ponton másik a másikon, majd a kisegítő pont, 5-10 perc pontonként 7 alkalom 1 kúra, naponta egyszer.



Reumás ízületi gyulladás (rheumatoid arthritis)

Okozhatja: Ismeretlen eredetű betegség, ahol öröklött tényezők szerepét feltételezik. A szervezet saját kötőszöveti elemeit idegenként ismeri fel és ellenük gyulladásos reakcióval védekezik. A népesség kb. 1%-ában jelentkezik, nőknél 2-3-szor gyakrabban, mint férfiaknál.

Kezelése:

Elsősorban kezelendő pontok:neiqian, yanglingqian,lianqiu

Kisegítő pontok: xinbi,fengshi, xuehai,ashi,forzhaobi,zusanli,yinlingquan

Akupunktúra funkción 30 perc minden ponton naponta egyszer. 10 alkalom 1 kúra . 5 nap szünet két kúra között.



Merev nyak

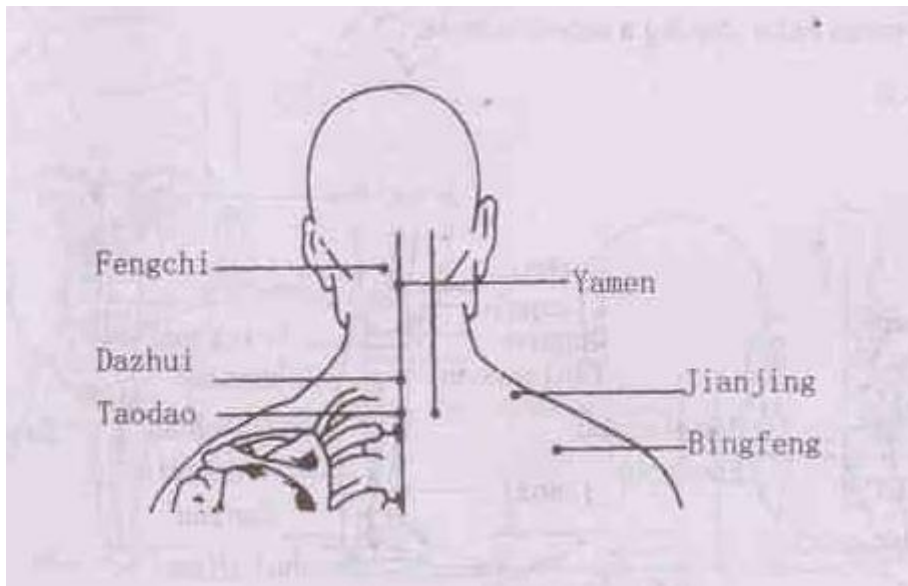
Okozhatja: rossz testtartás, hosszabb rossz testhelyzet, trauma.

Kezelése

Elsősorban kezelendő pontok: ashixue

Kisegítő pontok: fengchi, jianjing

Akupunktúra vagy „köpölyöző” masszáz funkción ülő helyzetben, 10-20 perc pontonként naponta egyszer.



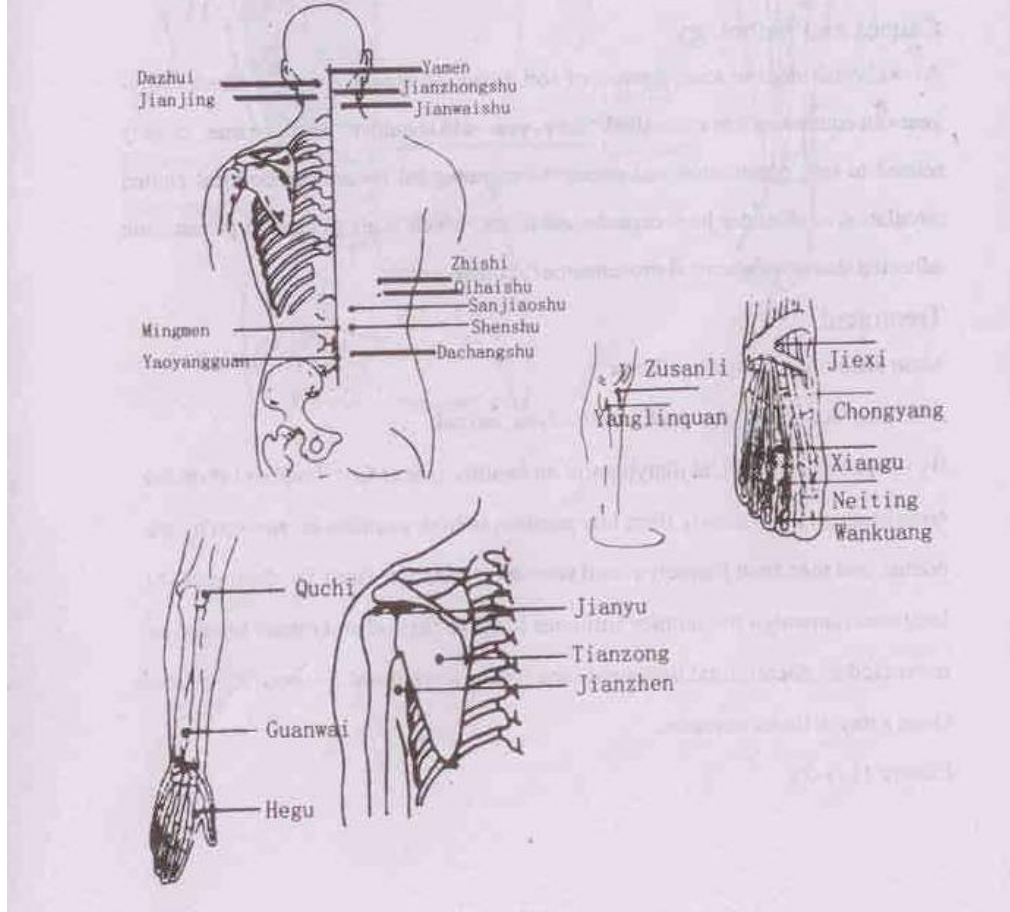
Fájdalom Csillapítás

Okozhatja: fájdalom a testben bárhol előjöhethet, fejben, végtagokban, hátban vállban, derékban stb.

Kezelése

Elsősorban kezelendő pontok: ashixue

Kisegítő pontok: nyaki fájdalom: jianjing, jianxhoushu alsó végtagok: zuasnli, yanglingquan, jiexi.



Scapulohumeral periarthritis (merev váll, váll ízületi gyulladás)

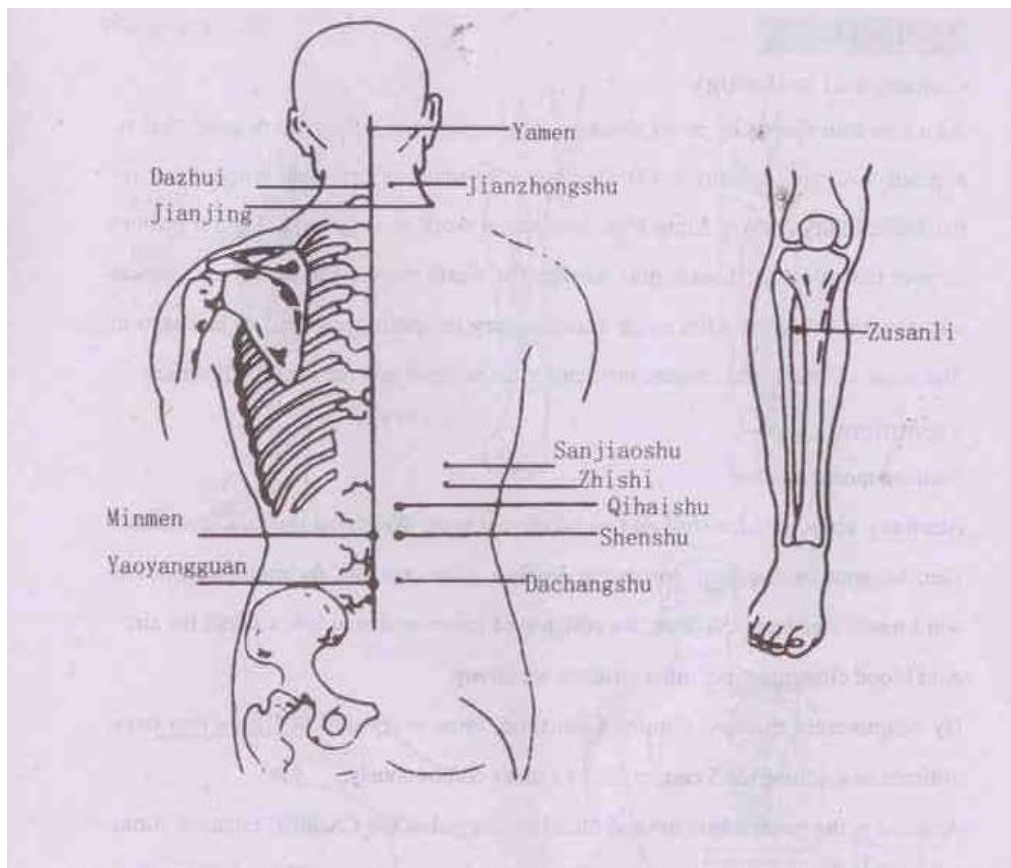
Okozhatja: Öröklődés, trauma, különböző betegségek szövődménye

Kezelése

Elsősorban kezelendő pontok: jianjing, ashixue

Kisegítő pontok: zusanli

Akupunktúra funkción 5 perc pontonként naponta egyszer, 6 alkalom 1 kúra.



Lumbágó

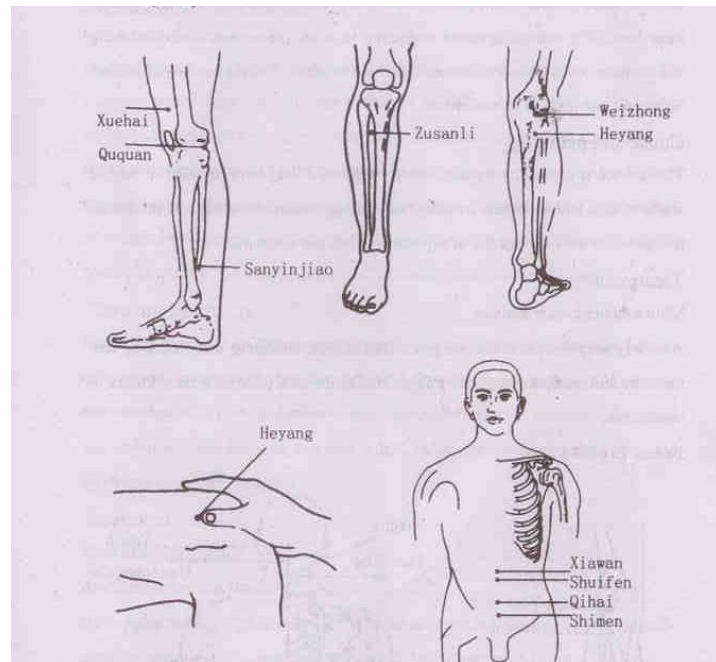
Okozhatja: Az ágyéki gerincfájdalmat gyakran csonttrikulás által okozott csigolyatörés, megerősítés, porckorongsér, porckorong-kopás, a csigolyák elcsúszása, a gerinccsatorna beszűkülése, gerincferdülés és „elsődleges fájdalmas izombetegség” okozhatja.

Kezelése

Elsősorban kezelendő pontok: ashixue

Kisegítő pontok: Weizhong, xuehai, qihai, shuifen, zusanli

Akupunktúra funkción 60 perc egyszer egy nap vagy kétnaponta 10 alkalom 5 kúra, 5 folyamatos kúra szükséges.



Krónikus izom fájdalom

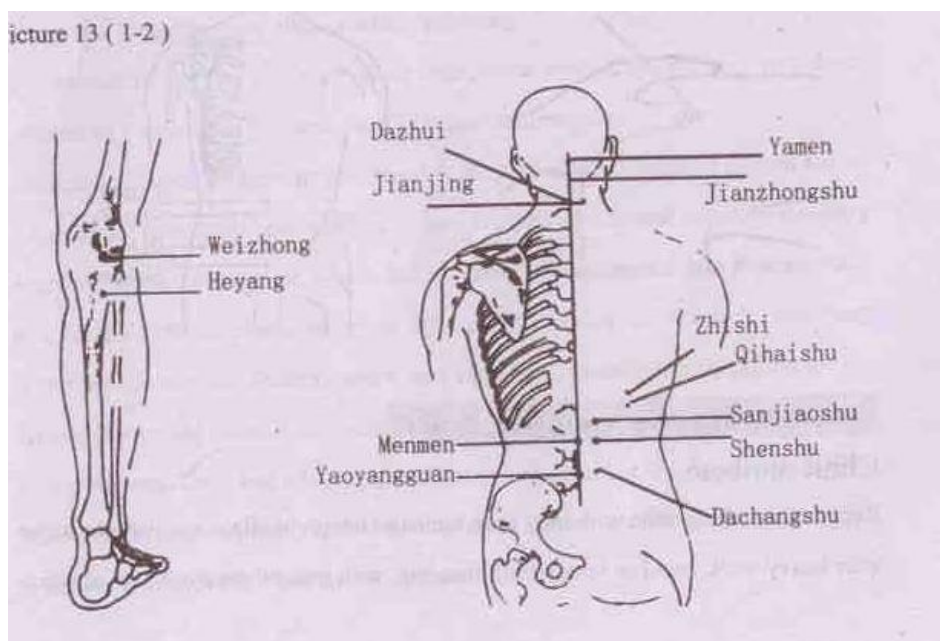
Okozhatja: pl. becsípődött ideg, műtét utóhatása stb.

Kezelése

Első sorban kezelendő pontok: ashixue

Kisegítő pontok: shenshu, mingmen, dachangshu, weizhong,

Akupunktúra vagy manipulation funkción egyszer naponta, 5-10 perc pontonként 7 alkalom 1 kúra



Nyakcsigolya bántalmak

Okozhatja: elváltozás, meszesedés, gyulladás

Kezelése

Első sorban kezelendő pontok: ashixue

Kisegítő pontok:tianzong,jianjing

Köpülő masszázsfunkción 20-25 perc összesen, 3-5 naponta egyszer a betegség súlyosságától függően

